



International Co., Ltd
บริษัท โอเจ อินเตอร์เนชั่นแนล จำกัด

คู่มือการใช้งาน ระบบการประชุมผู้ถือหุ้น ผ่านสื่ออิเล็กทรอนิกส์ (E-AGM)



OJ International Co., Ltd.

สารบัญ

01

การเตรียมความพร้อมสำหรับการเข้าประชุมผู้ถือหุ้น
ผ่านสื่ออิเล็กทรอนิกส์ (E-AGM)

02

คู่มือการแจ้งความประสงค์เข้าร่วมประชุม
ผ่านระบบ E-Request
(ช่องทางเว็บไซต์หรือ QR Code)

03

การลงทะเบียนเข้าร่วมประชุม
และการใช้งานระบบประชุมผู้ถือหุ้น
ผ่านสื่ออิเล็กทรอนิกส์ (E-AGM)

04

คู่มือการติดตั้ง Application ZOOM

01

การเตรียมความพร้อมสำหรับการเข้าประชุมผู้ถือหุ้น ผ่านสื่ออิเล็กทรอนิกส์ (E-AGM)

ผู้ถือหุ้นหรือผู้รับมอบฉันทะที่มีความประสงค์
จะเข้าร่วมประชุมต้องส่งเอกสารยืนยันตัวตน
มายังบริษัท ตามช่องทางที่ได้ระบุไว้



เมื่อบริษัทได้ตรวจสอบข้อมูลตามรายชื่อผู้ถือหุ้นตามข้อมูลปิดสมุดทะเบียน
รายชื่อผู้ถือหุ้นที่มีสิทธิเข้าร่วมประชุมฯ ถูกต้องครบถ้วนแล้ว ผู้ให้บริการจัด
ประชุมผ่านสื่ออิเล็กทรอนิกส์ จะส่ง Link สำหรับการเข้าร่วมประชุมและคู่มือ
การใช้งานไปยังอีเมลที่ท่านได้ส่งมาแจ้งบริษัท

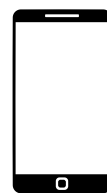
เตรียมอุปกรณ์เพื่อใช้ในการเข้าร่วมประชุมผ่านสื่ออิเล็กทรอนิกส์



PC Computer



Laptop



Smartphone/Tablet



Web Browser



Google Chrome



Microsoft Edge



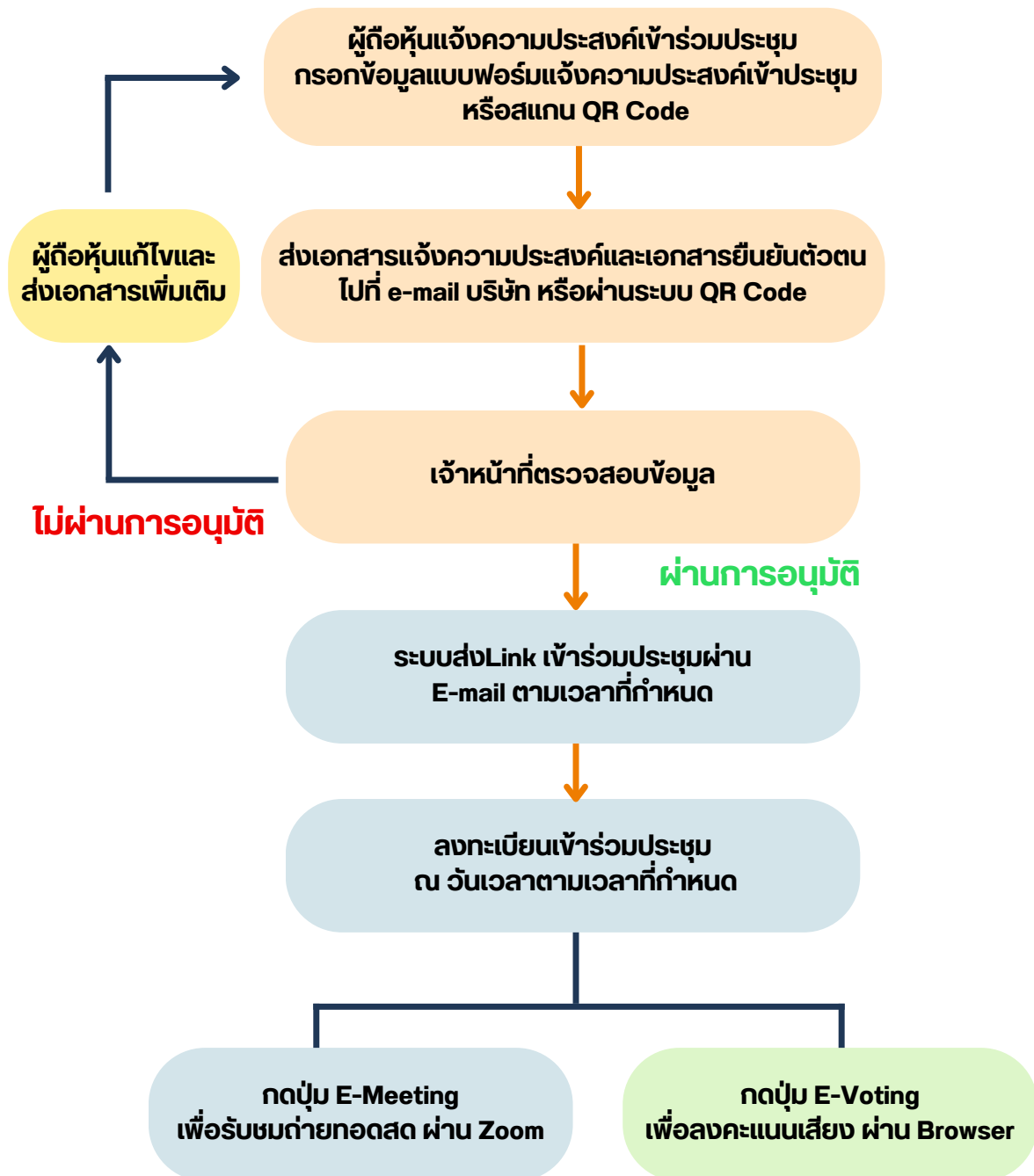
Safari

OJ International Co., Ltd.

01

การเตรียมความพร้อมสำหรับการเข้าประชุมผู้ถือหุ้น ผ่านสื่ออิเล็กทรอนิกส์ (E-AGM)

ผังแสดงขั้นตอนการเข้าร่วมประชุมผ่านสื่ออิเล็กทรอนิกส์



OJ International Co., Ltd.

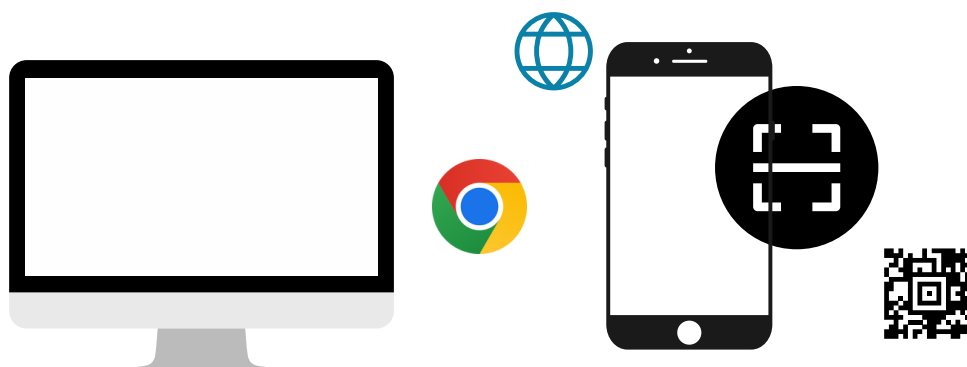


International Co., Ltd
บริษัท โอเจ อินเตอร์เนชั่นแนล จำกัด

02

คู่มือการแจ้งความประสงค์ เข้าร่วมประชุม

ผ่านระบบ E-Request



โดยช่องทางเว็บไซต์หรือ QR Code

คู่มือนี้จัดทำโดย บริษัท โอเจ อินเตอร์เนชั่นแนล จำกัด
ห้ามมิให้นำไปใช้ต่อโดยไม่ได้รับอนุญาต

สารบัญ

		หน้า
	การแจ้งความประสงค์เข้าร่วมประชุมผ่านสื่ออิเล็กทรอนิกส์ (E-AGM) โดยช่องทางเว็บไซต์ หรือ QR Code	1-2
1	กรณีมาด้วยตนเอง (E-AGM) (Self-Attending)	3-4
2	มอบฉันทะให้กรรมการอิสระ (Proxy to an independent director)	5-6
3	กรณีมอบฉันทะให้บุคคลทั่วไป (E-AGM) (Proxy to others)	7-9

คู่มือนี้จัดทำโดย บริษัท โอเจ อินเทอร์เน็ตเนชั่นแนล จำกัด
ห้ามมิให้นำไปใช้ต่อโดยไม่ได้รับอนุญาต

กรณีผู้ถือหุ้นต้องการแจ้งความประสงค์เข้าร่วมประชุม ผ่านสื่ออิเล็กทรอนิกส์ (E-AGM) โดยช่องทางเว็บไซต์หรือ QR Code

1. แจ้งความประสงค์เข้าร่วมประชุมฯ ผ่าน Web Browser โดยสแกน QR Code หรือเข้าไปที่ Link URL ที่ทางบริษัทได้ระบุไว้ จะเจอหน้าให้กรอกข้อมูล ตามภาพตัวอย่าง

E-AGM Request: ระบบแสดงความประสงค์เข้าร่วมประชุมผู้ถือหุ้นและลงคะแนนผ่านสื่ออิเล็กทรอนิกส์

บริษัท เอ็มซีดี จำกัด (มหาชน)
การประชุมสามัญผู้ถือหุ้นประจำปี 25XX
วันอังคารที่ 1 มกราคม 25XX เวลา 14.00 น.

เลขที่บัญชีผู้ถือหุ้น
(Shareholder Account Number)

ชื่อ (ไม่ต้องระบุคำนำหน้าชื่อ)
(First Name excluded prefix name)

นามสกุล / ชื่อบริษัท
(Last name/ Company Name)

เลขที่บัตรประชาชน
(Identification Number/Passport Number)

ผู้ถือหุ้นได้อ่านและตกลงผูกพันตามข้อตกลงและเงื่อนไขในการเข้าร่วมประชุมผ่านสื่ออิเล็กทรอนิกส์ รวมถึงให้ความยินยอมเกี่ยวกับข้อมูลส่วนบุคคล แล้ว
(Shareholder has read and accepted the term and condition about attendance of shareholder meetings through E-Meeting and has given consent to use personal information)

(Confirm) (Cancel)

กรอกข้อมูลของผู้ถือหุ้น

- เลขที่บัญชีผู้ถือหุ้นหลักทรัพย์
- ชื่อ (ไม่ต้องระบุคำนำหน้า)
- นามสกุล

เลขที่บัญชีผู้ถือหุ้น (Shareholder Account Number)	<input type="text" value="9999997688"/>
ชื่อ (ไม่ต้องระบุคำนำหน้าชื่อ) (First Name excluded prefix name)	<input type="text" value="โอเจ"/>
นามสกุล / ชื่อบริษัท (Last name/ Company Name)	<input type="text" value="มีหุ้นเยอะ"/>

(กรณีเป็นบริษัทให้เว้นว่างในช่องชื่อ และระบุชื่อบริษัทที่ชื่อนามสกุล)

ชื่อ (ไม่ต้องระบุคำนำหน้าชื่อ) (First Name excluded prefix name)	<input type="text"/>
นามสกุล / ชื่อบริษัท (Last name/ Company Name)	<input type="text" value="แอดทีฟ อินเทอร์เน็ต ซินแนล จำกัด"/>

- เลขบัตรประจำตัวประชาชน
- เลือกยอมรับเงื่อนไข และยินยอมให้เข้าถึงข้อมูลส่วนบุคคล
- กด “ยืนยัน”

กรณีผู้ถือหุ้นต้องการแจ้งความประสงค์เข้าร่วมประชุม ผ่านสื่ออิเล็กทรอนิกส์ (E-AGM) โดยช่องทางเว็บไซต์หรือ QR Code

2. ตรวจสอบชื่อผู้ถือหุ้นและจำนวนหุ้น หากถูกต้องกรณารอกข้อมูลเพิ่มเติม

E-AGM Request: ระบบแสดงการประสงค์เข้าร่วมประชุมผู้ถือหุ้นและลงคะแนนผ่านสื่ออิเล็กทรอนิกส์

บริษัท เอ็มซีดี จำกัด (มหาชน)
การประชุมสามัญผู้ถือหุ้นประจำปี 25XX
วันอังคารที่ 1 มกราคม 25XX เวลา 14.00 น.

ผู้ถือหุ้น (Shareholder) โจเจ มีหุ้นเยอะ

จำนวนหุ้น (No. of shares) 80,000,000 หุ้น

ชื่อ-นามสกุล (ภาษาอังกฤษ) (First name - Last name)

Email

เพื่อรับ link เข้าร่วมประชุม

เบอร์มือถือผู้ถือหุ้น (Shareholder's Mobile)

มาด้วยตนเอง (E-AGM) (Self-Attending)
 มอบฉันทะให้กรรมการอิสระ (Proxy to an independent director)
 มอบฉันทะให้บุคคลทั่วไป (E-AGM) (Proxy to others)

ย้อนกลับ (Back) ถัดไป (Next)

ชื่อ-นามสกุล (ภาษาอังกฤษ)

Email เพื่อรับ Link สำหรับการเข้าร่วมประชุม

เบอร์โทรศัพท์มือถือ

กรณีผู้ถือหุ้นเข้าร่วมประชุมด้วยตนเอง: **ระบุเบอร์โทรศัพท์มือถือของผู้ถือหุ้น**

กรณีมอบฉันทะ: **ระบุเบอร์โทรศัพท์มือถือของผู้รับมอบฉันทะเพื่อใช้ในการเข้าร่วมประชุม**

4. เลือกประเภทการเข้าร่วมประชุม

- เข้าร่วมประชุมด้วยตนเอง ผ่าน E-AGM
- มอบฉันทะให้บุคคลทั่วไปเข้าร่วมประชุม ผ่าน E-AGM
- มอบฉันทะให้กรรมการอิสระ

5. กด “ถัดไป”

1

กรณีมาด้วยตนเอง (E-AGM) (Self-Attending)

กรณีผู้ถือหุ้นต้องการแจ้งความประสงค์เข้าร่วมประชุมผ่านสื่ออิเล็กทรอนิกส์ (E-AGM) โดยช่องทางเว็บไซต์หรือ QR Code

1. กรณี ผู้ถือหุ้นเข้าร่วมประชุมด้วยตนเอง

- มาด้วยตนเอง (E-AGM) (Self-Attending)
- มอบฉันทะให้กรรมการอิสระ (Proxy to an independent director)
- มอบฉันทะให้บุคคลทั่วไป (E-AGM) (Proxy to others)

E-AGM Request: ระบบแสดงความประสงค์เข้าร่วมประชุมผู้ถือหุ้นและลงคะแนนผ่านสื่ออิเล็กทรอนิกส์

บริษัท เออีซีดี จำกัด (มหาชน)
การประชุมสามัญผู้ถือหุ้นประจำปี 25XX
วันอังคารที่ 1 มกราคม 25XX เวลา 14.00 น.

ผู้ถือหุ้น (Shareholder)	โจเจ มีหุ้นเมอะ
จำนวนหุ้น (No. of shares)	80,000,000 หุ้น

กรุณาแนบเอกสารประกอบเพื่อยืนยันตัวตน (Please attach document to verify your identity)

1. สำเนาบัตรประชาชน / passport / บัตรที่ราชการออกให้
(Copy of identification card/Passport)

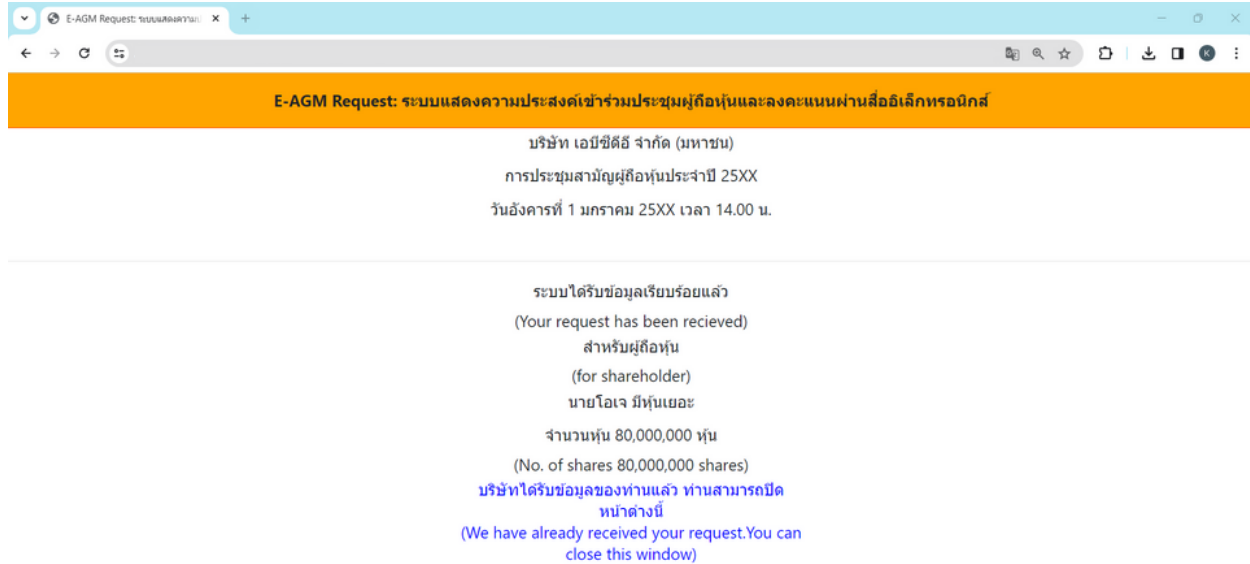
เอกสารประกอบอื่นๆ
(Other support document)
เช่น หนังสือรับรองบริษัท
(i.e. Company certification)

กรณี ผู้ถือหุ้นเข้าร่วมประชุมด้วยตนเอง

- เตรียมแนบไฟล์เอกสารประกอบเพื่อยืนยันตัวตนของผู้ถือหุ้น
- สำเนาบัตรประชาชน, สำเนาหนังสือเดินทาง, สำเนาบัตรที่ทางราชการออกให้
- เอกสารอื่น ๆ เช่น หนังสือรับรองบริษัท
- กด “ถัดไป”

1

กรณีมาด้วยตนเอง (E-AGM) (Self-Attending)



- ระบบจะขึ้นข้อความ “ระบบได้รับข้อมูลเรียบร้อยแล้ว” ให้ตรวจสอบชื่อ นามสกุล และจำนวนหุ้นอีกครั้ง
- ปิดหน้าต่าง เป็นการสิ้นสุดการแจ้งความประสงค์เข้าร่วมประชุม

1. กรณี ผู้ถือหุ้นมอบฉันทะให้กรรมการอิสระ

- มาด้วยตนเอง (E-AGM) (Self-Attending)
- มอบฉันทะให้กรรมการอิสระ (Proxy to an independent director)
- มอบฉันทะให้บุคคลทั่วไป (E-AGM) (Proxy to others)

E-AGM Request: ระบบแสดงความประสงค์เข้าร่วมประชุมผู้ถือหุ้นและลงคะแนนผ่านสื่ออิเล็กทรอนิกส์

บริษัท เอปียูซีดี จำกัด (มหาชน)
การประชุมสามัญผู้ถือหุ้นประจำปี 25XX
วันอังคารที่ 1 มกราคม 25XX เวลา 14.00 น.

ผู้ถือหุ้น โฉเจ มีหุ้นเยอะ
(Shareholder)

จำนวนหุ้น 80,000,000 หุ้น
(No. of shares)

กรุณาแนบเอกสารประกอบเพื่อยืนยันตัวตน (Please attach document to verify your identity)

1. สำเนาบัตรประชาชน / passport /
บัตรที่ราชการออกให้
(Copy of identification
card/Passport)

เอกสารประกอบอื่นๆ
(Other support document)
เช่น หนังสือรับรองบริษัท
(i.e. Company certification)

กรณี มอบฉันทะให้กรรมการอิสระ

- เตรียมแนบไฟล์เอกสารประกอบเพื่อยืนยันตัวตน
(สำเนาบัตรประชาชน, สำเนาหนังสือเดินทาง, สำเนาบัตรที่ทางราชการออกให้)
- เอกสารอื่น ๆ เช่น หนังสือรับรองบริษัท
- กด “ถัดไป”

2

มอบฉันทะให้กรรมการอิสระ (Proxy to an independent director)

E-AGM Request: ระบบแสดงความประสงค์เข้าร่วมประชุมผู้ถือหุ้นและลงคะแนนผ่านสื่ออิเล็กทรอนิกส์

บริษัท เอ็มซีดีซี จำกัด (มหาชน)
การประชุมสามัญผู้ถือหุ้นประจำปี 25XX
วันอังคารที่ 1 มกราคม 25XX เวลา 14.00 น.

ผู้ถือหุ้น (Shareholder)	โอเจ มีหุ้นเยอะ
จำนวนหุ้น (No. of shares)	80,000,000 หุ้น

กรุณาแนบเอกสาร (Please upload additional document)

2. แบบแบบฟอร์มมอบฉันทะ (Proxy form)

- แบบแบบฟอร์มมอบฉันทะ ที่กรอกข้อมูลและลงลายมือครบถ้วน
- กด “ถัดไป”

E-AGM Request: ระบบแสดงความประสงค์เข้าร่วมประชุมผู้ถือหุ้นและลงคะแนนผ่านสื่ออิเล็กทรอนิกส์

บริษัท เอ็มซีดีซี จำกัด (มหาชน)
การประชุมสามัญผู้ถือหุ้นประจำปี 25XX
วันอังคารที่ 1 มกราคม 25XX เวลา 14.00 น.

ระบบได้รับข้อมูลเรียบร้อยแล้ว
(Your request has been received)
สำหรับผู้ถือหุ้น
(for shareholder)
นายโอเจ มีหุ้นเยอะ
จำนวนหุ้น 80,000,000 หุ้น
(No. of shares 80,000,000 shares)

บริษัทได้รับข้อมูลของท่านแล้ว ท่านสามารถปิด
หน้าต่างนี้
(We have already received your request. You can
close this window)

- ระบบจะขึ้นข้อความ “ระบบได้รับข้อมูลเรียบร้อยแล้ว” ให้ตรวจสอบชื่อ นามสกุล และจำนวนหุ้นอีกครั้ง
- ปิดหน้าต่าง เป็นการสิ้นสุดการแจ้งความประสงค์เข้าร่วมประชุม

3

กรณีมอบฉันทะให้บุคคลทั่วไป (E-AGM) (Proxy to others)

3. กรณี ผู้ถือหุ้นมอบฉันทะให้บุคคลทั่วไป

- มาด้วยตนเอง (E-AGM) (Self-Attending)
- มอบฉันทะให้กรรมการอิสระ (Proxy to an independent director)
- มอบฉันทะให้บุคคลทั่วไป (E-AGM) (Proxy to others)

E-AGM Request: ระบบแสดงการประสงค์เข้าร่วมประชุมผู้ถือหุ้นและลงคะแนนผ่านสื่ออิเล็กทรอนิกส์

บริษัท เอ็มซีดีจี จำกัด (มหาชน)
การประชุมสามัญผู้ถือหุ้นประจำปี 25XX
วันอังคารที่ 1 มกราคม 25XX เวลา 14.00 น.

ผู้ถือหุ้น (Shareholder)	โจเจ มีหุ้นเยอะ
จำนวนหุ้น (No. of shares)	80,000,000 หุ้น

กรุณาแนบเอกสารประกอบเพื่อยืนยันตัวตน (Please attach document to verify your identity)

1. สำเนาบัตรประชาชน / passport /
บัตรที่ราชการออกให้
(Copy of identification
card/Passport) Browse

เอกสารประกอบอื่นๆ
(Other support document)
เช่น หนังสือรับรองบริษัท
(i.e. Company certification) Browse

กรณี มอบฉันทะให้บุคคลทั่วไปเข้าร่วมประชุม ผ่าน E-AGM

- เตรียมแนบไฟล์เอกสารประกอบเพื่อยืนยันตัวตนของผู้ถือหุ้น
- สำเนาบัตรประชาชน, สำเนาหนังสือเดินทาง, สำเนาบัตรที่ทางราชการออกให้
- เอกสารอื่น ๆ เช่น หนังสือรับรองบริษัท
- กด “ถัดไป”

3

กรณีมอบฉันทะให้บุคคลทั่วไป (E-AGM) (Proxy to others)

The screenshot shows a web browser window displaying the 'E-AGM Request' form. The form is titled 'ระบบแสดงการประสงค์เข้าร่วมประชุมผู้ถือหุ้นและลงคะแนนผ่านสื่ออิเล็กทรอนิกส์' (System for displaying the intention to attend the shareholders' meeting and vote through electronic media). It is for 'บริษัท เอ็มซีซี จำกัด (มหาชน)' (EMCC Public Company Limited) for the 'การประชุมสามัญผู้ถือหุ้นประจำปี 25XX' (Annual General Meeting 25XX) on 'วันอังคารที่ 1 มกราคม 25XX เวลา 14.00 น.' (Tuesday, 1 January 25XX, 14:00). The shareholder is 'โจเจ มีรุ่งเมอง' (Jo Jo Meung) with 80,000,000 shares. The form includes fields for the proxy's name in Thai and English, their ID number, and a section for uploading documents: 'สำเนาบัตรประชาชน / passport / บัตรที่ราชการออกให้' (Copy of ID card/Passport) and 'แบบแบบฟอร์มมอบฉันทะ' (Proxy form). Navigation buttons 'ย้อนกลับ (Back)' and 'ถัดไป (Next)' are at the bottom.

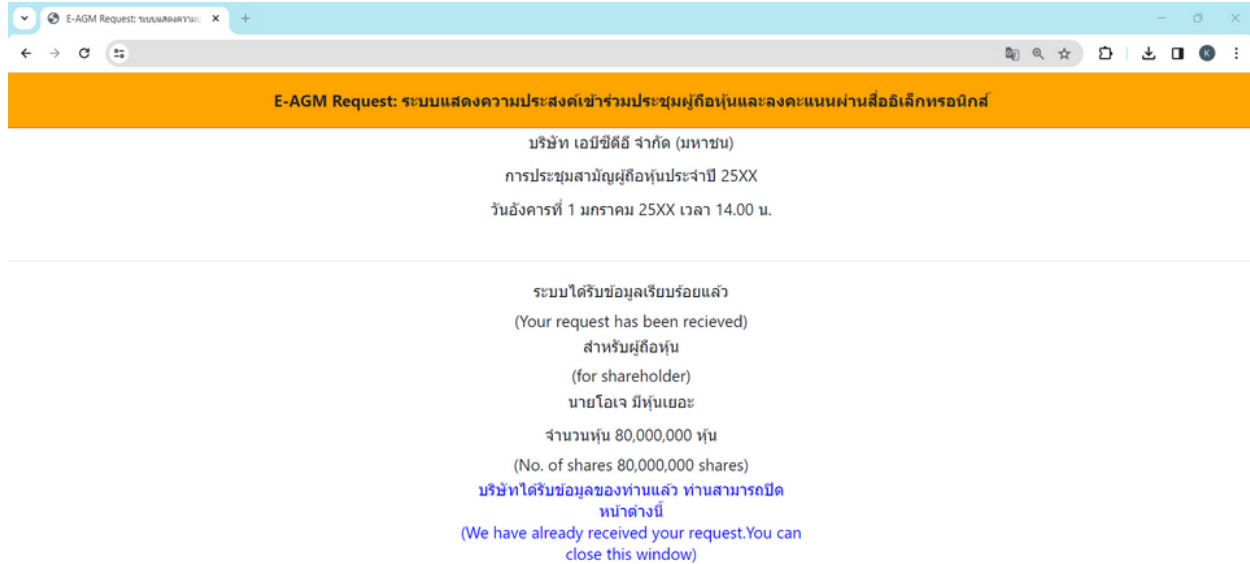
ระบุข้อมูลผู้รับมอบฉันทะและแนบเอกสารประกอบ

- ชื่อ-นามสกุล ของผู้รับมอบฉันทะ (ภาษาไทย)
- ชื่อ-นามสกุล ของผู้รับมอบฉันทะ (ภาษาอังกฤษ)
- เบอร์มือถือของผู้รับมอบฉันทะ
- เลขที่บัตรประชาชนของผู้รับมอบฉันทะ

- แนบไฟล์สำเนาเอกสารแสดงตัวตนของผู้รับมอบฉันทะ
- แนบไฟล์หนังสือมอบฉันทะที่มีการกรอกข้อมูลและลงลายมือครบถ้วน
- กด “ถัดไป”


3

กรณีมอบอำนาจให้บุคคลทั่วไป (E-AGM) (Proxy to others)



- ระบบจะขึ้นข้อความ “ระบบได้รับข้อมูลเรียบร้อยแล้ว” ให้ตรวจสอบชื่อ นามสกุล และจำนวนหุ้นอีกครั้ง
- ปิดหน้าต่าง เป็นการสิ้นสุดการแจ้งความประสงค์เข้าร่วมประชุม

การลงทะเบียนเข้าร่วมประชุม และการใช้งานระบบประชุมผู้ถือหุ้น ผ่านสื่ออิเล็กทรอนิกส์ (E-AGM)



ศึกษาขั้นตอนและวิธีการใช้งาน

คลิกที่นี่ (CLICK HERE)



หรือ สแกน QR Code นี้
เพื่อ Download คู่มือการใช้งาน





คู่มือการติดตั้ง Application ZOOM

การติดตั้งโปรแกรม Zoom บนคอมพิวเตอร์ PC หรือ Notebook	_____	1
การติดตั้งโปรแกรม Zoom บน iPhone/ iPad ระบบ IOS	_____	2
การติดตั้งโปรแกรม Zoom บน Smartphone /Tablet ระบบ Android	_____	3

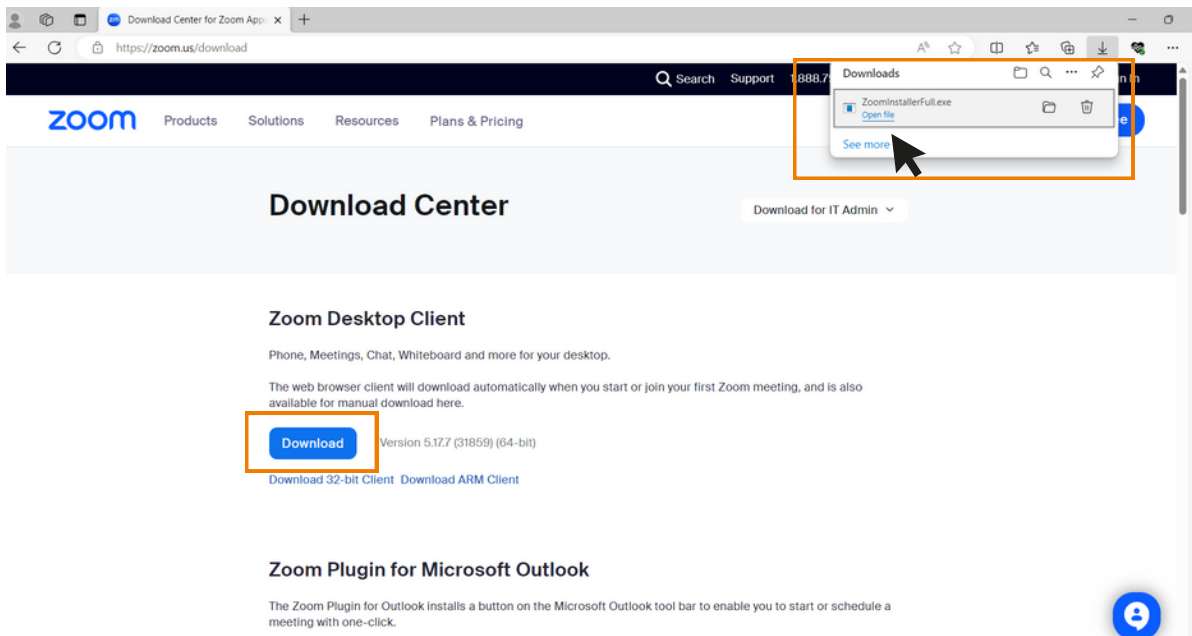
04

คู่มือการติดตั้ง Application ZOOM

1 การติดตั้งโปรแกรม Zoom บนคอมพิวเตอร์ PC หรือ Notebook

1. เข้า URL : <https://zoom.us/download> มองหา Zoom Desktop Client จากนั้นให้คลิกที่ปุ่ม Download

2. ระบบจะ Download ไฟล์ “ZoomInstaller” ให้ จากนั้นให้ดับเบิลคลิกเพื่อทำการติดตั้งโปรแกรม



3. ระบบกำลังติดตั้งโปรแกรม รอจนติดตั้งเสร็จเรียบร้อย

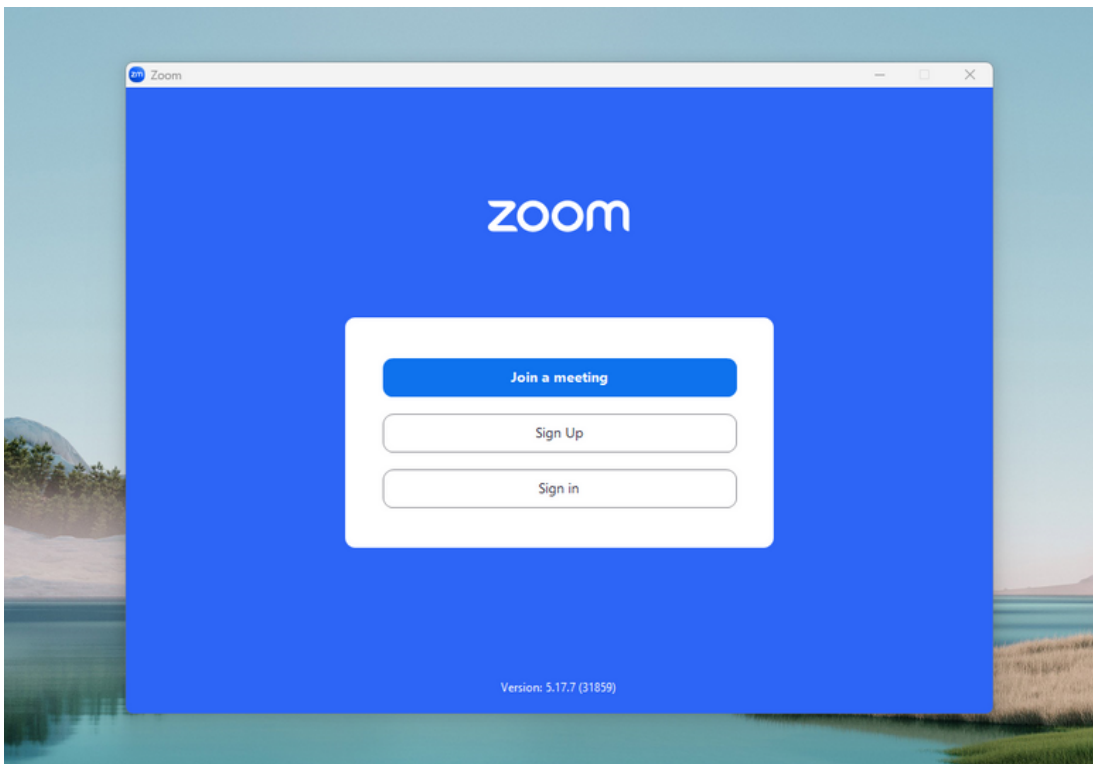


OJ International Co., Ltd.

คู่มือการติดตั้ง Application ZOOM

1 การติดตั้งโปรแกรม Zoom บนคอมพิวเตอร์ PC หรือ Notebook

4. เมื่อติดตั้งโปรแกรม Zoom สำเร็จเรียบร้อยแล้ว จะจับหน้าต่างให้ลงชื่อเข้าใช้ดังรูปตัวอย่าง



คู่มือการติดตั้ง Application ZOOM

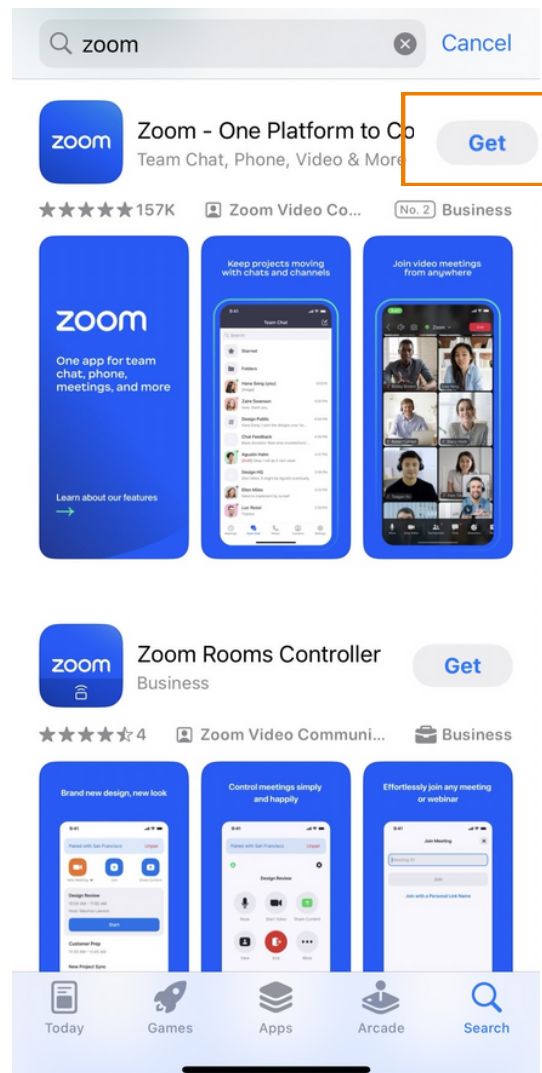
2 การติดตั้งโปรแกรม Zoom บน iPhone/ iPad ระบบ IOS

1. ดาวน์โหลดแอปพลิเคชัน Zoom โดยเข้าไปที่ App Store ค้นหา Zoom คลิก Link หรือ Scan QR Code ด้านล่าง

<https://apps.apple.com/th/app/zoom-one-platform-to-connect/id546505307>




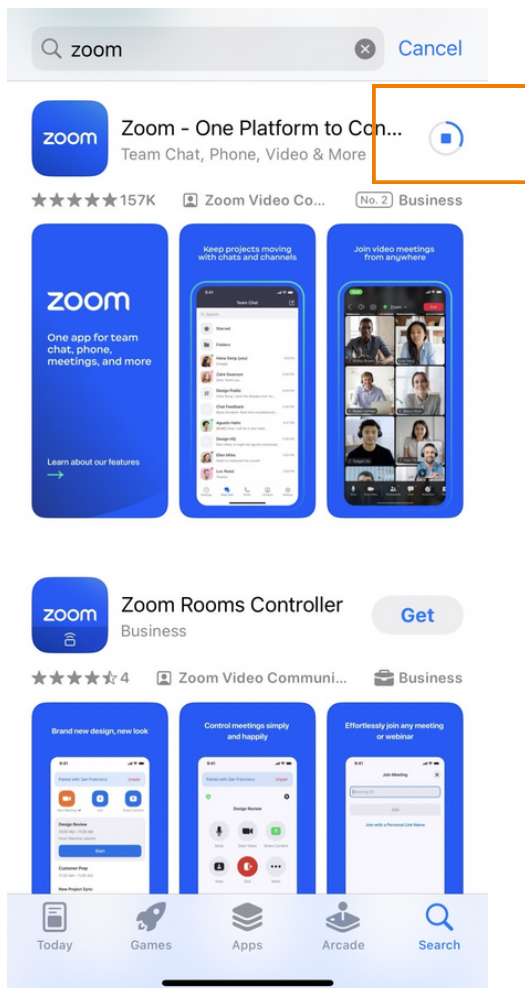
SCAN QR CODE



คู่มือการติดตั้ง Application ZOOM

2 การติดตั้งโปรแกรม Zoom บน iPhone/ iPad ระบบ IOS

2. กดปุ่ม Get เพื่อทำการติดตั้ง และรอการติดตั้ง เมื่อติดตั้งสำเร็จ ให้กดเปิด Application Zoom



เมื่อกดเข้า Zoom จะขึ้น หน้าให้ Log in พร้อมใช้งาน ดังรูปตัวอย่าง

คู่มือการติดตั้ง Application ZOOM

3 การติดตั้งโปรแกรม Zoom บน Smartphone /Tablet ระบบ Android

1. ดาวน์โหลดแอปพลิเคชัน Zoom โดยเข้าไปที่ Play Store ค้นหา Zoom
คลิก Link หรือ Scan QR Code ด้านล่าง

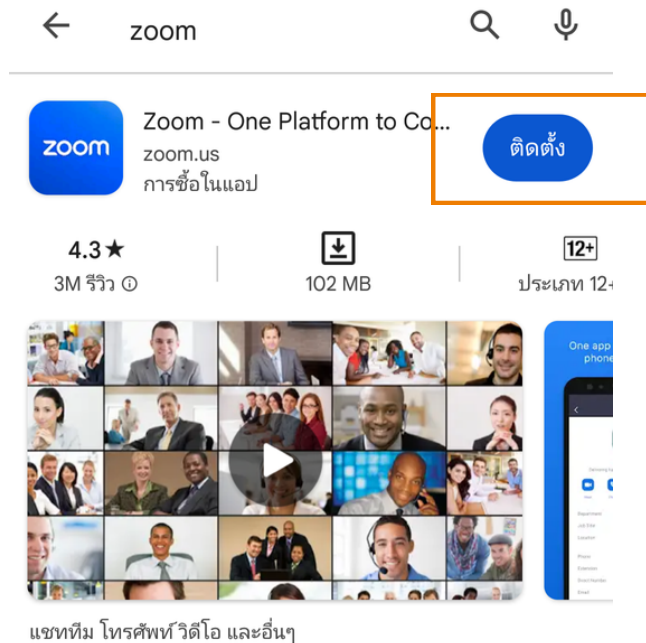
<https://play.google.com/store/apps/details?id=us.zoom.videomeetings>



Google Play



SCAN QR CODE




แชททีม โทรศัพท์วิดีโอ และอื่นๆ

คู่มือการติดตั้ง Application ZOOM

3 การติดตั้งโปรแกรม Zoom บน Smartphone /Tablet ระบบ Android

2. กดปุ่ม ติดตั้ง หรือ Install เพื่อทำการติดตั้ง และรอการติดตั้ง
เมื่อติดตั้งสำเร็จ ให้กดเปิด Application Zoom



เมื่อกดเข้า Zoom จะขึ้น หน้าให้ Log in
พร้อมใช้งาน ดังรูปตัวอย่าง